



**Casa De Dom Inacio**

**Guide Pour Les Visiteurs  
De Langue Française**

« Je ne guéris personne, c'est Dieu qui guérit. »  
Medium Joao Teixeira de Farias

# TABLE DES MATIÈRES

Préface de la seconde édition .....	4
Introduction .....	4
Chapitre 1. : La Casa.....	5
1.1 La Casa de Dom Inacio .....	5
1.2 Ce à quoi s’attendre.....	5
1.3 La Casa et ses instruments spirituels.....	6
1.4 Infrastructure.....	6
1.5 Sécurité.....	7
1.6 Pousadas/hôtels, taxis et restaurants.....	7
Chapitre 2. Que préparer pour votre voyage .....	8
2.1 Tenue vestimentaire à la Casa.....	8
2.2 Autres vêtements.....	8
2.3 Planification de votre voyage.....	8
2.4 Lectures recommandées .....	9
2.5 Autres effets à prendre avec.....	9
Chapitre 3. Arrivée à Abadiânia .....	10
3.1 Visite de la Casa de Dom Inacio .....	10
3.2 Jardins de la Casa .....	10
3.3 Le silence est une prière .....	10
Chapitre 4. Spiritisme .....	11
4.1 Idées de base .....	11
4.2 Les Entités et le Médium .....	11
4.3 Autres médiums .....	12
Chapitre 5. Plan de la Casa.....	13
5.1 Règles générales pour toutes les salles.....	13
5.2 Hall principal .....	13
5.3 1 <sup>ère</sup> salle des courants ou salle des médiums.....	14
5.4 Salle de l’Entité.....	14
5.5 Salle des interventions.....	15
5.6 Infirmerie ou salle de récupération.....	15
5.7 Plan de la Casa de Dom Inacio (janvier 2006).....	16
Chapitre 6. Protocole de base de la Casa .....	17
6.1 Bien. Vous y voilà !.....	17
6.2 File des traductions .....	17
6.3 File des salles de courant .....	17
6.4 File des interventions.....	18
6.5 File des 1 <sup>ère</sup> fois.....	18
6.6 File des 2 <sup>e</sup> fois.....	18
6.7 File de 8 heures et file de 14 heures .....	18
6.8 File de révision.....	19
6.9 File de la soupe .....	19
6.10 File des départs.....	19
Chapitre 7. Interventions .....	20

7.1 Qu'est-ce que cela signifie.....	20
7.2 Comment se préparer.....	20
7.3 File des interventions.....	20
7.4 L'intervention.....	21
7.5 Après l'intervention.....	21
7.6 Marche à suivre post-intervention.....	21
7.7 Révision.....	22
7.8 Interventions spéciales.....	23
Chapitre 8. Les prescriptions d'herbes.....	24
8.1 Passiflores.....	24
8.2 Diète recommandée.....	24
Chapitre 9. Les autres apports importants.....	25
9.1 Eau fluidifiée.....	25
9.2 Soupe.....	25
9.3 Bains de cristaux.....	25
9.4 Cascade.....	26
9.5 Prières dans le triangle.....	26
9.6 Rosaire.....	26
9.7 Photographies d'amis et d'êtres chers.....	27
9.8 Librairie.....	27
9.9 Dons.....	27
9.10 Soins et autres traitements énergétiques.....	28
9.11 Massage et travail corporel.....	28
9.12 Traitements médicaux.....	28
9.13 Visiteurs en chaise roulante.....	28
9.14 Prise de photos, film et interviews.....	29
9.15 Enfants.....	29
9.16 Lettres à la Casa.....	29
Chapitre 10. Fils et filles de la Casa.....	30
10.1 Qu'est-ce que cela signifie ?.....	30
10.2 Qu'est-ce que cela demande ?.....	30
10.3 Qu'est-ce que cela autorise ?.....	30
10.4 Quelles sont mes responsabilités en tant que médium de la Casa ?.....	30
Chapitre 11. Amener des gens à la Casa.....	32
Annexes :.....	33
Annexe A : Résumé rapide pour les nouveaux arrivants.....	33
Annexe B : J'ai une intervention spirituelle de prévue. Que dois-je faire maintenant ?..	35
Annexe C. : Instructions post-intervention.....	36
Annexe D. : Instructions pour la révision.....	37
Annexe E. : Que faire des prescriptions de passiflores ?.....	38
Annexe F. : Que devez-vous faire si vous recevez plusieurs prescriptions de passiflores ?	39
.....	39
Annexe G. : Horaire de la Casa.....	40
Annexe H. : La cascade.....	41
Annexe I. Questions fréquentes.....	42

## Préface de la seconde édition

L'objectif de ce guide est de simplifier et de clarifier toutes les règles et procédures en vigueur à la Casa de Dom Inacio. La plupart de ces règles ont été dictées par les Entités. Au fil des années, ces règles ont été modifiées par les Entités de la Casa et nous nous attendons à bien d'autres changements dans le futur.

Nous avons été attentifs d'inclure toutes les règles et procédures en vigueur actuellement. Cependant, si vous trouviez des omissions, ou si vous aviez des commentaires ou suggestions à nous soumettre, merci de nous les faire parvenir par courriel à: [casa\\_guide@yahoo.com](mailto:casa_guide@yahoo.com). Nous ne sommes pas en mesure de répondre à chaque courriel, cependant, nous nous engageons à prendre en considération chaque correction/remarque/suggestion pour notre prochaine édition.

Si vous appréciez cette brochure et que vous souhaitez nous encourager, vous pouvez simplement adresser une prière de remerciements à Dom Inacio.

Nous sommes reconnaissants envers tous ceux qui ont contribué par leurs commentaires, leur perspicacité et leur temps à cette 2<sup>e</sup> édition. Merci de nous aider à clarifier ce guide et à le rendre compréhensible à chacun.

## Introduction

Que vous soyez ici pour soigner votre corps, ou pour demander de l'aide dans votre vie ou encore pour continuer votre développement spirituel, ce guide a pour but de vous permettre de rendre votre séjour aussi agréable que fructueux.

Les règles et directives à suivre ont été définies par les Entités de la Casa Dom Inacio. Au fur et à mesure de leurs modifications par les Entités, nous nous efforcerons d'actualiser nos éditions futures. Lorsque que vous arrivez à la Casa, que cela soit votre premier séjour ou non, il vous est recommandé de vous rendre à la séance d'information (en anglais) qui a lieu tous les mardis à 19heures à la Casa.

Un autre moyen de mettre toutes les chances de votre côté pour contribuer à l'amélioration de votre état de santé physique, émotionnelle et spirituelle est de cultiver un espace d'introspection et de prière. Soyez respectueux envers autrui et prêts à vous livrer à votre part de travail.

# Chapitre 1. : La Casa

## 1.1 La Casa de Dom Inacio

La Casa de Dom Inacio a été fondée en 1979 à Abadiânia par le Médium Joao Teixeira de Farias, connu dans le monde entier sous le nom de Joao de Deus ( John of God, Jean de Dieu), dans le but de poursuivre sa mission de guérison spirituelle. La Casa fonctionne comme un temple oecuménique et un hôpital spirituel où d'innombrables Entités de lumière travaillent à nous aider physiquement, émotionnellement et spirituellement. La Casa suit les principes de la doctrine spirite. Pourtant, chacun est bienvenu à la Casa de Dom Inacio, indépendamment de ses croyances ou convictions religieuses.

## 1.2 Ce à quoi s'attendre

Si vous vous attendez, en arrivant à la Casa, à voir Dieu descendre devant vous et vous dire : « Tu es guéri mon enfant, tu peux maintenant rentrer chez toi », vous allez être probablement très déçu. Si c'était votre destinée, Dieu ne vous aurait pas fait venir jusqu'à Abadiânia pour y accomplir un tel miracle : il aurait pu le faire chez vous. Si vous êtes ici c'est que ceci n'est probablement pas une option pour vous en ce moment. Donc rappelez-vous que vous êtes ici pour APPRENDRE et pour vous préparer à effectuer votre part du travail, quelle qu'elle soit. Ici, en collaboration avec le Médium Joao et les Entités, il y a des gens qui dédient leur temps et leur énergie pour que tout soit propice à ce que vous receviez l'aide nécessaire à votre guérison. Vous devez vous souvenir que le chemin de la guérison dans lequel vous vous êtes engagés est sous votre entière responsabilité, et celle de personne d'autre. Si nous pouvions voir le grand plan des affaires spirituelles, nous serions surpris du peu qu'il nous est demandé. Cependant, pour que tout fonctionne correctement, il est nécessaire que nous fassions aussi notre part. La bonne nouvelle est que vous êtes ici et quelque chose dans votre esprit vous a amené à la Casa. Cela signifie probablement pour vous une opportunité d'évoluer, d'améliorer votre santé, et peut-être même, de savoir donner de vous-même afin d'aider les autres.

Rappelez-vous que le rythme de la Casa est orchestré avec soin par les Entités afin d'augmenter les chances de chacun de recevoir la guérison et l'aide sur son chemin spirituel (ceci inclut les employés et les

bénévoles de la Casa). Bien que les choses puissent paraître désorganisées au regard des normes sociales, gardez bien en tête que vous n'êtes ni dans un cadre cosmopolite, ni dans un cadre social connu ou qui vous est familier. Ceci est un Hôpital Spirituel où les règles sont établies d'une manière très différente de ce que vous connaissez habituellement. Si vous vous sentez perturbé par une règle ou une instruction, saisissez l'opportunité de prendre conscience de vos attentes au lieu d'essayer de changer le fonctionnement de la Casa. *Cela s'applique aussi aux us et coutumes du village et des villageois qui vous hébergent.* Lorsque vous passez du temps à critiquer l'organisation existante, vous n'êtes pas en train de saisir l'opportunité qui vous est offerte ici à chaque instant. S'il vous plaît, n'interprétez pas cela comme une loi divine, mais comme une occasion de rester attentif. Si vous pensez en votre for intérieur que vous pouvez contribuer de quelque manière que ce soit à la Casa, parlez-en directement aux Entités.

### **1.3 La Casa et ses instruments spirituels**

La Casa utilise plusieurs instruments ou moyens pour vous assister dans votre processus spirituel. Ces instruments, qui seront expliqués en détail plus loin, comprennent:

- Les salles de courant
- Les gélules de passiflores
- L'eau fluidifiée (eau bénie)
- Les passes magnétiques (spirituelles)
- Les interventions spirituelles
- Les bains de cristaux
- La cascade
- La soupe
- Les prières

### **1.4 Infrastructure**

La Casa est un centre spirituel situé dans une région rurale et très modeste du centre du Brésil. Elle ne possède aucun équipement médical et n'est pas en mesure d'accueillir des visiteurs qui ont besoin de soins médicaux particuliers. Ces visiteurs doivent d'abord s'assurer auprès de leur médecin traitant dans leur pays qu'ils peuvent effectuer le voyage et le séjour à Abadiânia avant d'y venir. La Casa ne peut, en aucun cas, être tenue pour responsable d'aucune péjoration de votre état de santé occasionnée par votre voyage au Brésil.

Il faut également savoir qu'il n'y a aucun hôpital ni centre de santé allopathique à Abadiânia. Il y a seulement quelques médecins qui y

consultent occasionnellement : Il y a aussi un centre de premiers secours très rudimentaire. Deux pharmacies vous fourniront les médicaments d'usage courant.

Si vous suivez un médicament prescrit par votre médecin dans votre pays, vous êtes priés de le poursuivre pendant votre séjour à Abadiânia et de vous assurer d'en apporter suffisamment pour toute la durée de votre séjour.

## **1.5 Sécurité**

Aussi longtemps que vous séjournez à la Casa, rappelez-vous que vous êtes dans un pays en voie de développement et que la Casa est ouverte à tout le monde, y compris aux personnes susceptibles de s'approprier des biens qui ne leur appartiennent pas. Soyez attentifs aux endroits où vous déposez vos objets et valeurs, y compris dans les salles de courant. Tenez toujours votre sac à main tout près de vous (à vos pieds dans les salles de courant) et votre trousseau de clés dans votre poche. Nous regrettons qu'il en soit ainsi, mais la Casa ne peut se tenir responsable des objets/valeurs perdus ou volés.

Abadiânia est une petite ville rurale où le flux constant de visiteurs étrangers a attiré l'attention d'éléments indésirables. De nuit, ne vous promenez pas seuls, soyez en groupe et restez sur la rue principale. Cela peut être un peu plus long mais bien plus sûr. Soyez également attentif à ne pas porter de valeur ni de transporter des sommes importantes d'argent sur vous lorsque vous vous promenez.

## **1.6 Pousadas/hôtels, taxis et restaurants**

Durant ces dernières années, beaucoup de commerces tels que des pousadas/hôtels, taxis et restaurants se sont établis à Abadiânia afin de prendre en charge les nombreux visiteurs qui se rendent à la Casa Dom Inacio. Bien que la plupart de ces commerces sont tenus par des personnes qui participent au travail de la Casa, ils n'ont aucune affiliation commerciale avec celle-ci et la Casa n'assume aucune responsabilité quand à la qualité des prestations de ces commerces.

## Chapitre 2. Que préparer pour votre voyage

### 2.1 Tenue vestimentaire à la Casa

Les Entités demandent que tous les participants s'habillent de vêtements blancs pendant le travail à la Casa. Les shorts, les minijupes et les vêtements transparents sont déconseillés. (Vous êtes libres de porter des habits colorés si vous ne passez pas dans les salles de courant). Vos habits doivent être confortables et ne pas vous serrer à la taille lorsque vous travaillez dans les salles de courant. Si vous devez porter une ceinture, desserrez-la lorsque vous êtes assis dans les salles de courant. Il est également respectueux de ne pas porter de chapeau ni de lunettes de soleil dans les salles de courant.

Nous vous conseillons de prendre plusieurs ensembles blancs. Il est simple de donner vos vêtements à laver mais il faut compter souvent 3-4 jours pour les récupérer. L'idéal est de prendre 3 ensembles blancs.

### 2.2 Autres vêtements

Des habits simples et confortables sont appropriés à la vie de la ville et dans votre pousada. Prenez des habits d'été, un ou deux pull-overs, une veste imperméable ainsi qu'un parapluie, indispensable pendant la saison des pluies (décembre-avril). Bien que les journées soient habituellement chaudes (35° C / 95° F), le temps peut changer rapidement à Abadiânia, situé à 1200 mètres d'altitude. Les nuits peuvent être relativement froides (5° C / 41° F).

Chaussures: À la Casa, vous pouvez utiliser des sandales, des chaussures de cuir confortables ou des tennis. Si vous voulez faire de la marche, vous allez avoir besoin de bonnes chaussures de marche. Il faut savoir que bien des rues ne sont pas asphaltées et que la terre est rouge à Abadiânia.

### 2.3 Planification de votre voyage

Souvenez-vous que vous êtes venus ici chercher la guérison. Par conséquent, s'il vous plaît, ne prévoyez pas de visites touristiques dans d'autres régions du Brésil pendant votre traitement à la Casa. *Ceci s'applique également à la visite d'autres guérisseurs en tous genres.* Les Entités répètent constamment que vous prenez un risque sérieux pour votre traitement en quittant Abadiânia au cours de votre séjour. Il faut

compter jusqu'à 40 jours après votre retour pour récupérer. Si vous souhaitez faire du tourisme, planifiez-le avant de venir à la Casa de Dom Inacio. Il est important de ne rien planifier de très fatigant immédiatement après votre séjour à la Casa.

## 2.4 Lectures recommandées

### En français:

- « L'homme miracle du Brésil » : R. Pellegrino-Estrich  
(Biographie de Jean de Dieu et explications relatives aux Entités, aux médiums de la Casa.)
- « Le livre des Esprits » Allan Kardec
- « Le livre des Médiums »
- « Les Évangiles selon le spiritisme »
- « Notre demeure » (Nosso Lar) : Francisco Candido Xavier

### En anglais:

- "Spiritual Alliances":  
(Témoignages) Emma Bragdon, PhD.
- "The Book of Miracles." : Josie Ravenswing
- "The Spirit's Book": Allan Kardec
- "The Medium's Book"
- "The Gospel according to spiritism"
- "Nosso Lar." Francisco Candido Xavier
- "And life goes on":

**2.5 Autres effets à prendre avec VOUS** Appareil photo, caméra, parapluie, chapeau ainsi que des livres inspirés vous seront utiles. Si vous prenez des appareils électriques tels que chargeurs, rasoir etc, le courant électrique est de 220V à Abadiânia (110V dans le reste du Brésil). Vous trouverez facilement des piles alcalines dans tous les magasins de la région.

## **Chapitre 3. Arrivée à Abadiânia**

### **3.1 Visite de la Casa de Dom Inacio**

Après vous être installés à votre pousada, il est conseillé d'aller visiter la Casa afin de vous familiariser avec la disposition des locaux. Tous les mardis soir à 19 :30 heures, la Casa organise une réunion de bienvenue en anglais afin d'expliquer les règles et protocoles de la Casa de même que leurs dernières modifications. Vous êtes encouragé à vous y rendre lorsque vous arrivez à Abadiânia, même si vous n'êtes plus à votre 1<sup>er</sup> séjour.

### **3.2 Jardins de la Casa**

Souvenez-vous que vous entrez dans un site sacré où il vous est demandé de respecter les locaux, votre personne et les autres. Vous allez ainsi grandement augmenter la qualité de l'expérience de chacun, y compris la vôtre. Autrement, sentez-vous libre de vous promener dans les jardins de la Casa, ou de vous asseoir à la terrasse et d'y apprécier le beau panorama.

### **3.3 Le silence est une prière**

Il y a des panneaux à la Casa qui demandent le silence et disent que *le silence est une prière*. L'aspect pratique du silence est de pouvoir entendre ce qui se dit. Mais il y a un aspect plus profond et important qui justifie le silence: Lorsque nous sommes silencieux, il est plus facile de nous connecter à notre propre travail et avec ce qui se passe dans notre for intérieur. Le silence n'est pas une absence de son : il est une qualité d'être.

Il y a de très belles expériences à vivre ici, mais qui pourraient nous échapper si nous ne cultivons pas le silence. Il y a beaucoup de distractions ici. Certaines, innocentes, comme par exemple écouter un ami impatient de partager son expérience. Alors que beaucoup de ces expériences ont lieu dans les salles de courant, bien des fois les moments cruciaux ont lieu lorsque nous sommes dehors, seuls, admirant la vue, ou nous reposant dans les jardins.

Certains de ces moments sont uniques et ils ne surviennent qu'un bref instant. Personne ne peut vous dire comment, ni vous aider à saisir ces pépites d'or. Nous vous invitons donc à pratiquer la culture du silence lorsque vous êtes à Abadiânia.

## Chapitre 4. Spiritisme

### 4.1 Idées de base

L'explication détaillée du spiritisme, de la médiumnité et de la relation entre le Médium et les Entités de la Casa dépasse largement le cadre de ce guide. Vous pouvez vous référer à une littérature abondante existant sur le sujet, entre autres les ouvrages d'Allan Kardec, cités plus haut.

Le principe de base du spiritisme est que les Esprits existent avant et après l'incarnation, comme l'incarnation que nous vivons en ce moment. La doctrine spirite explique aussi que nous pouvons communiquer avec ces Esprits.

Les personnes qui développent la capacité de communiquer avec ces Esprits sont appelées médiums. Il y a beaucoup de types de communications et par conséquent, beaucoup de types de médiums. D'autre part, les médiums sont à des niveaux différents de développement.

Au Brésil, le spiritisme est pratiqué avec grande discipline et dévotion dans beaucoup de Casa où Centres Spirites. La Casa de Dom Inacio, qui existe depuis plus de 25 ans, est unique par sa taille, son envergure et sa réputation mondiale. Préparez-vous donc à une opportunité unique. Nous espérons que vous en retirerez le maximum.

### 4.2 Les Entités et le Médium

À ce stade, nous allons devoir faire une distinction. Premièrement, le mot « Entité » se réfère à un des Esprits bienveillant et avancé qui travaille ici à la Casa. Bien que d'une manière où d'une autre, nous soyons tous médiums, nous nous référons à Joao de Deus comme « le Médium ». Ceci, en opposition aux « Entités » qui se réfèrent aux Esprits incorporés dans son corps durant le travail à la Casa. Joao de Deus est un Médium inconscient, l'un des plus puissants connus aujourd'hui dans le monde. Il peut incorporer beaucoup d'esprits différents, comme, entre autres Saint Ignacio de Loyola, le roi Salomon, Saint François Chavier, et d'autres comme les docteurs. Augusto de Almeida, José Valdivino, Oswaldo Cruz, etc. Cette capacité unique nous donne une occasion rare d'avoir une interaction verbale avec ces Entités, de leur demander conseils et aide pour nos problèmes de santé et de vie. Être conscient

de cette valeur peut vous inciter à tirer le meilleur de votre séjour à la Casa. Comprendre cela permet de mieux l'apprécier.

### **4.3 Autres médiums**

Il y a beaucoup d'autres médiums qui aident à la Casa. Techniquement, nous sommes tous des médiums (oui, vous aussi !), certains ont des capacités plus développées que d'autres mais nous avons tous des dons médiumniques innés. La plupart de ces médiums sont assis dans les salles de courant où se passe le travail. Certains sont désignés à des tâches spécifiques dans les différentes salles afin que tous ceux qui sont venus chercher de l'aide soient traités.



## **Chapitre 5. Plan de la Casa**

### **5.1 Règles générales pour toutes les salles**

Lorsque vous vous trouvez dans une de ces salles, veuillez observer le silence, ne croisez ni les bras ni les jambes et gardez les yeux fermés pendant que vous êtes assis. Ne vous levez pas, n'ouvrez pas les yeux durant le travail à moins qu'un des responsables de la salle vous le demande spécifiquement. Parfois, l'Entité demande aux gens d'ouvrir les yeux afin de pouvoir observer une intervention. Dans ce cas là, les responsables de la salle l'annoncent en portugais et en anglais. Lorsque vous êtes dans la file, soyez attentifs aux autres et ne bousculez personne, en particulier les médiums qui sont assis et se concentrent dans les salles de courant. On ne peut jamais savoir si les Entités sont en train d'utiliser l'énergie de ce médium afin d'aider quelqu'un et en le bousculant vous venez d'interrompre un processus de guérison. Souvenez-vous que le protocole social peut être parfois en contradiction avec le travail spirituel. Il se peut qu'en voulant prendre dans les bras un ami en train de pleurer ou en voulant taper dans le dos d'une vieille connaissance, gestes qui vous sont naturels, vous interrompiez leur traitement. Traitement duquel ils ne sont certainement pas conscients à cet instant. Si vous devez toucher quelqu'un, il serait plus sage de vous assurer que cette personne s'y attende et soit consentante.

### **5.2 Hall principal**

Le hall principal est le lieu où nous nous réunissons tous les mercredis, jeudis et vendredis à 8 heures et à 14 heures (2 heures) pour commencer le travail. A ce moment, un employé de la Casa vient sur l'estrade, y récite une prière d'ouverture et donne les instructions aux nouveaux venus et fait part des annonces que la Casa de Dom Inacio veut communiquer. Souvent, des amis de longue date de la Casa y sont invités pour partager leurs expériences. Il peut arriver que le Médium Joao y amène des gens et s'incorpore en public. Après l'incorporation, l'Entité peut bénir, donner de l'énergie ou s'adresser personnellement à certaines personnes. Si vous aviez un jour le privilège d'être témoin de cela, souvenez vous de ne pas croiser ni les bras/mains, ni les jambes. Les différentes files vont être appelées en commençant toujours par celle des interventions, suivie de celle que les Entités désignent.

### **5.3 1<sup>ère</sup> salle des courants ou salle des médiums**

Il s'agit de la première pièce où nous entrons depuis le hall principal. Les médiums y sont assis avec pour objectif de nettoyer l'énergie de ceux qui passent par cette salle lorsque l'Entité les appelle. C'est une fonction très importante, car ce nettoyage prépare les participants à leur rencontre avec l'Entité. L'Entité peut vous y envoyer ou vous pouvez vous y asseoir après être passé au moins une fois devant l'Entité et avoir suivi ses éventuelles instructions (par exemple : intervention et repos).

En vous asseyant dans cette salle, trouvez une position confortable, sans croiser ni les bras ni les jambes, fermez les yeux et concentrez-vous. Si vous le pouvez, suivez les instructions des personnes responsables de cette salle qui vont vous guider par des prières et des visualisations. Leurs objectifs sont d'influencer l'énergie collective pour que le travail de nettoyage puisse bien se faire. Si vous ne pouvez pas suivre les instructions orales (en portugais et en anglais), confiez-vous à votre Moi supérieur afin qu'il comprenne les instructions et que votre propre travail soit fait. Les Entités sont sans cesse présentes dans cette salle : elles sont là pour vous aider si vous en avez besoin. Souvenez-vous de demander de l'aide intérieurement lorsque cela est nécessaire. Si vous aviez des besoins d'ordre physique, tels qu'aller aux toilettes ou le besoin de boire, il vous suffit de lever la main en gardant les yeux fermés. Un responsable de salle viendra vers vous pour vous aider.

### **5.4 Salle de l'Entité**

Ceci est la salle où l'Entité incorporée reçoit les gens et les conseille. Cette pièce est en forme de **L** et chacune des deux parties a une fonction un peu différente. Mais les deux font partie de la salle de l'Entité. Il y a deux façons de s'asseoir dans cette salle de courant.

La première est que l'Entité vous dise de vous y asseoir lorsque vous passez en ligne devant elle. Dans ce cas, à moins d'instructions spécifiques, vous devez vous y asseoir pour tout un jour, ce qui veut dire que jusqu'à la fin de la séance en cours et la suivante. Par exemple, si vous êtes passé devant l'Entité un jeudi après-midi et qu'il vous a dit de vous y asseoir, vous vous y asseyez jusqu'à la fin de cette séance et ensuite à nouveau le vendredi matin. Vendredi après-midi, vous pouvez soit passer en ligne, soit vous asseoir dans la salle des médiums. L'autre façon de vous asseoir dans la salle des Entités est que l'Entité fasse de

vous un fils ou fille de la Casa. Dans ce cas, référez-vous au chapitre 10, « fils et filles de la Casa ».

Une distinction importante que l'on doit faire est que la plus petite partie de cette salle n'est utilisée que par les gens qui sont passés devant l'Entité. Donc, si on vous a dit de vous y asseoir un matin, l'après-midi vous devrez vous asseoir dans la partie plus longue de cette salle. Ainsi, les médiums qui se concentrent dans cette salle n'ont pas à se lever chaque fois qu'une nouvelle personne doit s'y asseoir.

## **5.5 Salle des interventions**

On entre dans cette salle par une porte qui se situe au fond de la salle de l'Entité. Ceci est la salle où les Entités accomplissent leurs interventions mais elle est aussi utilisée pour effectuer les passes spirituelles. (Pour une description des passes spirituelles, référez-vous à la littérature d'Allan Kardec, le livre des médiums.)

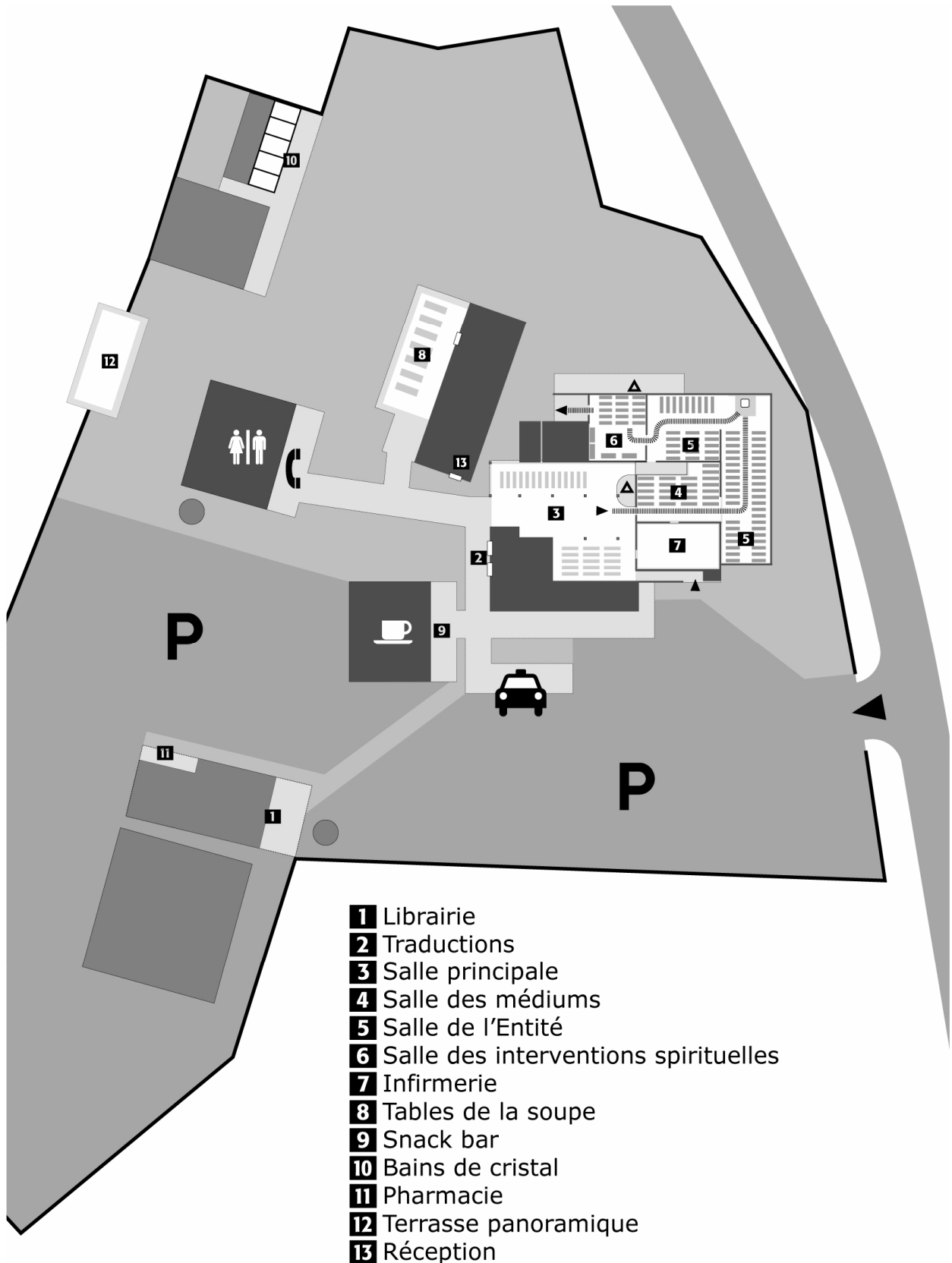
Si vous vous asseyez dans cette salle lorsque l'Entité vous a prescrit une intervention et que vous êtes entré par la ligne appelée « interventions », alors vous avez reçu une intervention. Si vous y êtes entrés par la ligne 1<sup>ère</sup> ou 2<sup>e</sup> fois, et que l'Entité vous a dit de vous y asseoir avant de sortir, VOUS N'AVEZ PAS eu une intervention et vous n'avez pas besoin d'en suivre les règles. Certains médiums sont autorisés à travailler dans la salle des interventions. Cela seulement sur instruction spécifique verbale de l'Entité. Si vous n'êtes pas sûr d'avoir le droit de vous y asseoir, vous ne l'avez pas.

## **5.6 Infirmerie ou salle de récupération**

Lorsque l'on se trouve dans le hall principal face à l'estrade, cette pièce est sur notre droite. Les personnes qui ont eu une intervention visible ou qui ont eu un malaise à cause de la force de l'énergie avec laquelle ils travaillent ont été amenés là pour récupérer. S'il vous plaît, n'allez pas dans cette pièce et ne frappez pas à cette porte.

Vous risquez juste de vous y réveiller un beau jour, ne sachant pas comment vous êtes arrivés là. Si un ami ou un membre de votre famille a eu une intervention visible, c'est là que vous le trouverez.

## 5.7 Plan de la Casa de Dom Inacio (janvier 2006)



## **Chapitre 6. Protocole de base de la Casa**

### **6.1 Bien. Vous y voilà !**

Vous avez effectué un long voyage pour venir à la Casa et ceci est votre premier matin. Si vous êtes ici avec un groupe, votre guide prend soin de beaucoup de détails pour vous. Mais si vous êtes seul, vous allez devoir réorganiser vos pensées et vos demandes de manière très concise afin de les présenter à l'Entité. Vous n'aurez que quelques secondes devant l'Entité et il est très important d'avoir des demandes claires. Vous pouvez demander de l'aide au sujet de votre santé, vos émotions, votre spiritualité ou vos choix de vie. Il ne s'agit pas de demander aux Entités de résoudre la longue liste des choses que nous voulons changer dans notre vie. Il s'agit de demander de l'aide pour des sujets très importants où il est parfois question de vie ou de mort où vous ne vous en sortez pas tout seul. Souvenez-vous que vous devez toujours faire votre part. Par ailleurs, si vous demandez 15 sujets à la fois et que l'Entité vous donne une seule réponse, saurez-vous à quoi elle se rapporte ? Sauriez-vous comment faire votre part ? Soyez concis et demandez ce qui est vraiment important.

### **6.2 File des traductions**

Maintenant que vous savez exactement quoi demander à l'Entité, vous allez devoir faire traduire votre question en portugais. Avant le début du travail, deux files se forment en face de la cafétéria. Ce sont les files de traductions. Un ou plusieurs des traducteurs officiels de la Casa rencontrent les gens un par un et les aident à traduire leurs questions en portugais. Elles seront inscrites sur une feuille de papier que vous tendrez au traducteur qui se tiendra à côté de l'Entité lorsque vous arriverez devant elle

### **6.3 File des salles de courant**

Pendant que les traductions se font, une autre file se forme en face de la porte de la 1<sup>ère</sup> salle du courant. Ceci est la file de ceux qui vont aller s'asseoir en salle de courant (la salle des médiums et celle de l'Entité). La porte s'ouvrira brièvement à 7h45 et à 13h45 pour les séances respectives. Elle se fermera à 7h59 et à 13h59. Vous ne serez pas admis en salles du courant en dehors de ces horaires, donc soyez à l'heure.

## **6.4 File des interventions**

Cette file sera formée au moment opportun et n'est destinée qu'aux personnes à qui l'Entité a prescrit une intervention pour cette séance. (Si vous avez une intervention prévue pour vendredi 8 heures et aujourd'hui, il est vendredi, à la séance du matin, vous entrerez dans la file des interventions lorsqu'elle sera appelée.) Souvenez-vous que la file de 8 heures et la file des interventions de 8 heures sont deux files différentes. Sachez également que la file nommée « 8 heures » peut être appelée à 8h25 ou même bien plus tard.

## **6.5 File des 1<sup>ère</sup> fois**

Si vous venez pour la première fois à la Casa et que vous n'avez jamais envoyé votre photo ou reçu de passiflore, ceci est votre file. Prenez SVP un billet « 1<sup>ère</sup> vez » (1<sup>ère</sup> fois) gratuit à la librairie de la Casa et attendez dans le hall principal que votre file soit appelée. Lorsque vous passerez devant l'Entité elle vous prescrira soit une intervention, soit des passiflores, soit de vous asseoir en salle de courant, soit une combinaison de ces trois choses. Soyez particulièrement attentifs à ce que l'Entité vous dit à ce moment là, car cela donne une orientation au reste de votre chemin spirituel à la Casa. Les traducteurs ne pouvant pas se souvenir de chaque réponse, il vous incombe de vous souvenir de la réponse qui vous a été donnée, même si vous n'en comprenez pas le sens sur le moment.

## **6.6 File des 2<sup>e</sup> fois**

Si vous êtes déjà passé devant l'Entité dans votre vie (en personne ou en photo), et que vous voulez demander à nouveau quelque chose, ceci est la file que vous devez prendre. Prenez un billet de « 2<sup>e</sup> vez » (2<sup>e</sup> fois) à la librairie et attendez d'être appelé. Quand vous passez devant l'Entité, soyez certain de bien comprendre ce qui vous est dit avant de partir car le traducteur ne se souviendra probablement pas de tout ce qui a été dit à chacun.

## **6.7 File de 8 heures et file de 14 heures**

Parfois l'Entité vous demande « de revenir cet après-midi » ou « Revenez à 14h00 » ou « Revenez demain matin ». Cela ne veut pas dire intervention. Cela veut juste dire que l'Entité qui est incorporée à ce moment là dans le Médium n'est pas celle qui s'occupe de votre cas et il vous demande de revenir lorsque l'Entité appropriée sera là pour vous

voir. Lorsque vous revenez pour cette séance, vous vous mettez dans la file de 14 heures l'après-midi ou dans celle de 8 heures le matin. Vous n'avez pas besoin de billet pour ces files. Si, par exemple, il est mercredi matin et que l'Entité vous demande de revenir demain matin, sans instruction complémentaire, vous êtes bienvenu l'après-midi et vous pouvez vous asseoir dans la première salle de courant (médiuMs).

## **6.8 File de révision**

Cette file est pour la révision après une intervention. Le 8<sup>e</sup> jour après votre intervention, vous passerez dans la file des révisions. (Si votre intervention était à 14 heures le jeudi, votre révision sera à 14 heures, le jeudi suivant.) Vous devez prendre un billet « révision » à la librairie pour cette file. Lorsque votre file sera appelée, vous passerez devant l'Entité pour la révision de votre intervention et pour voir si vous avez besoin d'un traitement complémentaire.

## **6.9 File de la soupe**

À la fin du travail du matin, la Casa sert une assiette de soupe à tous les participants. Cela fait partie du traitement de la Casa. Nous vous demandons de rester dans la file formée à l'extérieur du hall principal. Si vous venez d'avoir une intervention, allez directement à votre pousada et demandez que l'on vous apporte votre soupe à votre chambre. NE RESTEZ PAS dans la file de la soupe.

## **6.10 File des départs**

À la fin de chaque séance, les personnes qui s'en vont et qui ne sont pas passées devant l'Entité ce jour là, sont invitées à passer pour dire au revoir. Cette file des départs est annoncée en anglais et en français.

Cette file ne permet pas de passer avec des questions ou des photos. Pour cela il faut être dans la file des 2<sup>e</sup> fois.

Quand cette file est annoncée, vous devez lever la main afin que l'on puisse vous compter. Les personnes responsables viendront chercher les gens par secteur, afin d'éviter le tumulte. Soyez patient et attendez votre tour pour vous lever.

## **Chapitre 7. Interventions**

### **7.1 Qu'est-ce que cela signifie...**

Les Entités ont programmé pour vous une intervention spirituelle parce qu'elles voient que c'est le meilleur moyen de répondre à vos problèmes. Il peut y avoir intervention afin de guérir une maladie physique actuelle, ou pour affecter votre énergie afin de résoudre un problème de santé futur, ou pour clarifier un problème spirituel qui affecte votre vie et votre mission. De toute façon, une intervention invisible (spirituelle) est prévue pour vous et voici quelques faits qu'il est important de connaître.

### **7.2 Comment se préparer**

Bien qu'il n'existe pas de règle spécifique pour se préparer à une intervention, évitez de trop manger, de faire trop d'effort, ou de rester trop engagés dans des activités purement sociales. C'est certainement un moment propice à l'introspection et pour revoir mentalement les éléments qui vous ont fait demander de l'aide. Prenez note de tous sentiments ou images en relation avec votre problème. Essayez d'arriver à la Casa dans un état de tranquillité qui facilitera votre concentration à l'heure de l'intervention. Ne portez pas de montre ou quoi que ce soit de serré autour de votre taille et évitez toute lanière qui passe sur votre cœur. Il vaut mieux ne pas prendre trop d'affaires avec soi (sac, sac à dos, etc.). Souvenez-vous de prendre la clé de votre chambre et suffisamment d'argent pour acheter les passiflores et payer votre taxi jusqu'à la pousada.

### **7.3 File des interventions**

Vous allez attendre un certain temps dans le hall principal. Ce sera un excellent moment pour refaire vos prières à Dieu et aux Entités demandant de l'aide pour ce dont vous avez besoin. Essayez de rester tranquille autant intérieurement qu'extérieurement jusqu'à ce que la file des interventions soit appelée.

## **7.4 L'intervention.**

Une fois que la ligne des interventions a été appelée, vous allez être conduit dans la pièce où elles ont lieu. Asseyez-vous et trouvez une position confortable. Fermez les yeux et placez votre main droite sur l'endroit de la maladie physique que vous voulez guérir. Si vous n'êtes pas absolument sûr de la raison de cette intervention ou que vous avez plusieurs problèmes, mettez votre main droite sur votre coeur. Cette instruction sera répétée en portugais et en anglais avant l'intervention. Vous recevrez en entrant une feuille de papier qui est votre prescription de passiflores. Veuillez vous référer au chapitre « passiflores » pour savoir quoi faire de cette prescription. Pendant votre intervention, vous allez rester assis en silence pour une période de 10 à 45 minutes. Pendant ce temps, les responsables de salle vous guideront par des prières. Essayez de vous interioriser et de permettre au travail de se faire. Certaines personnes sentent qu'elles sont touchées, d'autres de la chaleur, d'autres ont l'impression qu'on leur fait des points de suture, et si certaines ressentent de fortes émotions, d'autres ne ressentent rien. Tout cela est normal et les différences n'affectent pas le résultat de l'intervention.

## **7.5 Après l'intervention**

On va vous demander de quitter cette pièce et l'on vous conduira dans un endroit où l'on vous parlera de l'intervention et de quoi faire. Soyez très attentifs à ce qui se dit. Le fait que vous n'ayez rien senti et que maintenant vous vous sentiez en pleine forme ne signifie pas qu'il n'y a pas eu d'immenses changements à l'intérieur de votre corps. Vous pouvez vous sentir euphorique à cause de l'énergie spirituelle mais vous devez faire très attention à suivre les règles et à vous traiter comme si vous sortiez de la salle d'opération d'un hôpital.

## **7.6 Marche à suivre post-intervention**

Repos. Repos, et ensuite reposez-vous. Prenez un taxi pour retourner à votre pousada et reposez-vous pour un minimum de 24 heures, et plus si nécessaire. Ne soulevez rien de lourd, ne restez pas au soleil et ne vous dispersez pas en activités sociales. Retournez dans votre lit dormir et si vous ne pouvez pas dormir, faites semblant. Il vaut mieux demander à un ami de vous apporter à manger dans votre chambre plutôt que d'aller au réfectoire et risquer de dévier de votre travail spirituel en vous laissant entraîner dans de longues conversations intéressantes.

Ne retournez pas dans le hall principal et les salles de courant pendant 24 heures. Votre champ énergétique est très vulnérable après l'intervention et vous pourriez être affecté par les différents types de travaux qui ont lieu dans les salles de courant et le hall principal. Si vous avez un bain de cristal de prévu, vous pouvez prendre un taxi, faire votre bain de cristal et ensuite retourner en taxi à votre pousada où vous resterez jusqu'à la fin des 24 heures.

Si vous voyagez dans la semaine qui suit l'intervention, ne portez pas vos bagages. Demandez au chauffeur de les mettre dans le taxi puis, à l'aéroport de les placer sur votre chariot. Demandez ensuite aux employés de la compagnie aérienne de les placer sur le tapis. Souvenez-vous de suivre toutes les règles mentionnées ci-dessus : pas d'exercice ni d'activité fatigante pendant 8 jours, etc.

Pas de sexe pendant combien de jours ? Après l'intervention, vous ne devez pas réveiller l'énergie sexuelle pendant quarante jours (40 jours) si c'est votre première intervention et huit jours (8 jours) si vous avez déjà eu une intervention à la Casa. (Si vous avez 2 interventions de suite, vous ne comptez les 40 jours qu'à partir de la 1<sup>ère</sup> intervention et ne rajoutez pas de jours.) Cela veut dire aucun type de stimulation sexuelle. Si votre énergie sexuelle augmente, elle interfère avec l'énergie de votre intervention. Ceci est sérieux : demandez à votre compagnon de vous aider à respecter cette règle. Bien des personnes ont dû revenir à Abadiânia d'urgence car leur état s'était péjoré lorsqu'ils ont cessé de respecter cette règle. L'éveil de l'énergie sexuelle recèle un grand pouvoir et peut affecter le processus subtil qui a pris place en vous.

## **7.7 Révision**

La 7<sup>e</sup> nuit suivant votre intervention ( si vous avez été opéré le mercredi, cela sera la nuit du mardi au mercredi suivant, si votre intervention était le vendredi, ce sera la nuit du jeudi au vendredi d'après.) vous vous vêtirez de blanc pour aller vous coucher . Vous ne vous coucherez pas plus tard que minuit et ne vous lèverez pas avant 5 heures du matin. En allant vous coucher, vous placerez un verre rempli d'eau fluidifiée sur votre table de nuit et prierez Dom Inacio de Loyola afin qu'il vous enlève les fils spirituels et complète votre intervention. Le matin, en vous réveillant, vous direz une prière de remerciement et boirez le verre d'eau fluidifiée. Faites ceci, que vous soyez à Abadiânia ou non. Si vous êtes à Abadiânia, vous irez dans la file des révisions .dans la journée du 8<sup>e</sup> jour qui suivra votre intervention (si elle a eu lieu le mercredi matin précédent, vous irez le mercredi matin. Si c'était

l'après-midi, vous irez l'après-midi, etc.). Si vous n'êtes plus à Abadiânia, planifiez de passer dans la file de révision (avant toute autre file) lors de votre prochain séjour à la Casa.

## **7.8 Interventions spéciales**

Interventions pour les yeux : Si vous avez été opéré des yeux, en plus des autres règles en vigueur pour les interventions, évitez de lire, de regarder la télévision et d'utiliser l'ordinateur pendant 8 jours.

Interventions pour des tiers : Si vous représentez quelqu'un d'autre pour une intervention, suivez la procédure habituelle sauf que vous placerez votre main sur la photographie de la personne. Cette personne devra suivre la procédure post-intervention alors que vous, vous irez vous coucher pour le reste de la session (du matin ou de l'après-midi) et vous reviendrez à la Casa pour la session suivante.



## **Chapitre 8. Les prescriptions d'herbes**

### **8.1 Passiflores**

Les prescriptions d'herbes sont composées de la feuille et du fruit de l'arbre du fruit de la passion (maracuja/passiflore). Cette herbe n'a aucune valeur médicale. Son action devrait être équivalente à celle d'une tisane relaxante. Ce qui fait la différence, c'est que les Entités placent leur énergie dans chacune de vos propres prescriptions. Cela signifie que ces passiflores sont pour vous et pour personne d'autre.

Vous les trouverez à la pharmacie de la Casa, située derrière la librairie. Vous prendrez 3 gélules par jour et finirez votre emballage avant d'ouvrir le suivant.

### **8.2 Diète recommandée**

Pendant toute la durée de la prise de passiflores, évitez de manger du porc ou ses dérivés, de boire de l'alcool, de manger quoi que ce soit contenant du poivre (poivre noir, rouge, blanc, de cayenne, chili, piments, etc.) (les poivrons sont autorisés).

Si vous avez reçu plusieurs prescriptions de passiflores, référez-vous à l'annexe F « Que faire si j'ai reçu plusieurs prescriptions de passiflores ? »

## Chapitre 9. Les autres apports importants

### 9.1 Eau fluidifiée

Buvez-en autant que vous le pouvez pendant que vous êtes ici. Pendant que vous êtes à la Casa, buvez de l'eau fluidifiée autant que possible. Ceci fait partie de votre traitement et potentialisera votre processus. Cette eau est fluidifiée chaque jour dans la salle de courant et ne coûte pas plus cher que de l'eau achetée dans un magasin.

Prenez-en chez vous. Lorsque vous quittez Abadiânia, prenez de l'eau fluidifiée avec vous. Vous pouvez la mélanger avec une autre eau filtrée chez vous et dire une prière afin que ses vertus durent plus longtemps.

### 9.2 Soupe

La soupe fait partie de votre traitement spirituel à la Casa. Elle est imprégnée de l'énergie des Entités et participe à potentialiser votre expérience spirituelle. Les Entités disent souvent aux participants de s'assurer de prendre la soupe qui est une partie du traitement. Pour ce qui est de sa composition matérielle, il s'agit d'une soupe légère de légumes de saison à laquelle on a ajouté des pâtes.

### 9.3 Bains de cristaux

Les bains de cristaux sont une autre opportunité pour vous de travailler avec les Entités et de participer à votre guérison. Vous pouvez faire un bain de cristal de votre propre initiative ou sur recommandation des Entités. Vous pouvez fixer un rendez-vous à la librairie où une modeste participation financière vous sera demandée pour ces bains de cristaux. Lorsque vous arrivez à l'heure du rendez-vous que vous avez fixé, vous serez installé sur un petit lit (sorte de table de massage). Il est recommandé d'enlever bijoux, lunettes, montre ou tout autre objet en métal comme la boucle d'une ceinture. Au-dessus de vous, il y a 7 cristaux de quartz purs au travers desquels passent des lumières colorées. Ces cristaux sont pointés sur vos centres d'énergie (chakras). Vous pouvez maintenant fermer les yeux et vous détendre tout en écoutant de la belle musique. Les sessions sont de 20 minutes et les Entités peuvent vous en recommander une ou plusieurs.

## **9.4 Cascade**

La cascade sacrée de la Casa s'appelle la Cachoeira en portugais. Pendant que vous êtes à la Cascade, les Entités y sont avec vous. L'accès y est permis uniquement avec l'autorisation des Entités. Les hommes et les femmes doivent y aller séparément et personne ne s'y rend seul. Vous devez initier le travail en récitant une prière d'invocation avant d'entrer dans l'eau, et clore par une prière de gratitude en sortant. Si c'est votre première visite, allez-y avec quelqu'un qui est familiarisé avec la Cascade et sa procédure. Il est interdit de s'y baigner nu, d'utiliser des bougies, des encens, du savon, ou de prendre des photographies ou de filmer. S'il vous plaît, soyez respectueux de cet endroit qui est une partie de la Casa. Merci de ne prendre aucun objet tel que pierre, cristal ou fleur se trouvant dans les alentours de la Cascade. Veuillez limiter votre temps à la Cascade, d'autres personnes attendent leur tour.

## **9.5 Prières dans le triangle**

Vous trouverez 2 grands triangles de bois fixés au mur à la Casa. L'un se situe dans le hall principal, en avant. L'autre est sur le mur de derrière le bâtiment principal, face au jardin. La plupart du temps, ces triangles sont remplis de photographies et de notes de demandes. Ces triangles sont une autre alternative pour prier et communiquer vos besoins aux Entités, ou pour demander aide ou protection pour un être cher. Vous verrez des gens placer des notes ou des photos et prier, la tête dans le triangle, pendant quelques minutes.

Sentez-vous libre de vous en approcher n'importe quand lorsque l'accès est libre. Nous vous suggérons de prendre un instant devant le triangle, d'ôter vos chaussures avant d'y déposer vos demandes ou photos puis d'y faire une prière.

Lorsque vous avez fini, pensez à remettre vos chaussures et continuez votre journée.

## **9.6 Rosaire**

Chaque soir, à 20 heures, il y a la rencontre pour la prière du rosaire dans le hall principal de la Casa. Chacun y est le bienvenu. Pour ceux qui souhaitent exercer leur prière en portugais, c'est un endroit magnifique pour le pratiquer.

## 9.7 Photographies d'amis et d'êtres chers

Les Entités sont capables d'aider les gens à distance lorsqu'ils ne peuvent pas venir en personne. Il faudra que quelqu'un amène la photo de la personne concernée, y inscrive au dos son nom, prénom, adresse, date de naissance et la raison pour laquelle cette personne demande de l'aide. Le mieux est de le faire une fois que vous avez fait vos propres demandes. À ce moment, vous passerez en ligne, dans la file des **2<sup>e</sup> fois** avec lesdites photos. Si la personne ne souhaite pas prendre de passiflores, il est préférable d'aller simplement placer cette photo dans le triangle et demander aux Entités d'aider cette personne.

Si vous passez en ligne (2<sup>e</sup> fois) avec une ou plusieurs photos de tiers, vous recevrez une prescription de passiflores pour chaque personne qui en aura besoin. Si l'Entité inscrit une croix sur certaines photos, cela signifie que la personne a besoin de venir à la Casa personnellement pour un intervention. Seule, les Entités connaissent la raison.

Si vous avez plusieurs personnes sur une photo et qu'une seule personne souhaite adresser une demande aux Entités, entourez la tête de la personne concernée au stylo.

Vous pouvez adresser plusieurs photos aux Entités mais sachez que si vous avez 18 photos, vous risquez recevoir 18 X 5, soit 90 emballages de passiflores que vous aurez à ramener dans votre pays, en traversant la douane.

## 9.8 Librairie

La librairie de la Casa vend des cristaux, des livres, de l'eau bénie (fluidifiée), des rosaires et autres souvenirs. Les cristaux disponibles à la librairie de la Casa ont tous été bénis par les Entités et sont de magnifiques mémoires de l'Énergie de la Casa. Si vous souhaitez leur donner encore plus d'énergie, vous pouvez les prendre avec vous dans les salles de courant. Si vous avez acheté votre propre cristal, vous pouvez passer devant l'Entité pour le faire bénir.

## 9.9 Dons

La Casa accepte les dons que vous pouvez insérer dans les boîtes prévues à cet effet, situées dans le hall principal et vers la librairie. Aucun employé ni bénévole de la Casa n'est autorisé à accepter des dons pour la Casa de Dom Inacio. Si vous souhaitez effectuer une donation importante ou que vous avez besoin d'un reçu, veuillez vous adresser directement au directeur de la Casa ou au Médium Joao qui sont les seules personnes autorisées à accepter des dons en mains propres. Les projets spéciaux tel que celui de la Casa de la soupe sont

dirigés indépendamment de la Casa Dom Inacio et il est nécessaire de vous adresser à la personne responsable de ce projet pour faire ce genre de don.

### **9.10 Soins et autres traitements énergétiques**

Bien que d'autres formes de traitements énergétiques ou soins de guérison peuvent être utilisés de votre bon droit, rappelez-vous que pendant que vous êtes à Abadiânia, vous êtes pris en charge par les Entités et que l'utilisation de toute autre discipline de soins ou travail énergétique va interférer avec votre traitement. Ceci inclut le reiki, les psychothérapies, le tarot, les lectures de la main et toute autre forme de travail énergétique. Les Entités vous demandent de ne pas accéder à de tels traitements pendant votre séjour à Abadiânia.

Note : Les manipulations techniques, pratiquées par des professionnels, ayant pour objectif de travailler ou maintenir les fonctions vitales de base pour les personnes qui sont en chaises roulantes sont considérées comme faisant partie de leur traitement médical et sont donc autorisées.

### **9.11 Massage et travail corporel**

Certains masseurs ou thérapeutes corporels sont agréés par les Entités pour travailler à Abadiânia. Si vous souhaitez plus d'information, merci de vous adresser au personnel de la Casa.

### **9.12 Traitements médicaux**

Si vous suivez un traitement médical prescrit par votre médecin dans votre pays, vous êtes priés de continuer votre traitement tel quel. Les prescriptions de la Casa ne remplacent ni n'interfèrent en aucun cas avec vos médicaments personnels.

### **9.13 Visiteurs en chaise roulante**

La Casa est accessible aux personnes en chaise roulante. Un service privé d'assistance aux à ces personnes disponible. Les coûts de ces services sont en général meilleur marché que ceux des services d'un assistant qui les accompagnerait depuis leur pays. Les informations relatives sont disponibles sur internet.

## **9.14 Prise de photos, film et interviews**

Il est permis de prendre des photographies ou de filmer dans le hall et les jardins de la Casa. Si vous souhaitez le faire dans les salles de courant, vous devez demander l'autorisation aux Entités et au Directeur da Casa. Si vous souhaitez prendre une photo avec le Médium Joao, cette opportunité vous est en général offerte le vendredi en fin de journée à l'arrière du jardin.

**Si vous êtes journaliste et souhaitez interviewer le Médium Joao, veuillez, faire parvenir votre requête en adressant un courriel à l'administration de la Casa au plus tard 30 jours avant votre visite.**

## **9.15 Enfants**

Les enfants de tous âges sont bienvenus à la Casa de Dom Inacio. Cependant, La Casa n'offre aucune infrastructure particulière pour la prise en charge des bébés et enfants. Ils sont sous votre responsabilité. Les enfants sont les bienvenus dans les salles de courant avec leurs parents ou accompagnants. Les responsables de salles feront tout leur possible pour accommoder les personnes avec des enfants.

Si un enfant devient fortement perturbateur dans le processus du travail en salles de courant, les responsables de ces salles peuvent vous demander de quitter la salle. Ceci a été agréé par les Entités. Si vous êtes dans la salle des médiums, sortez par la porte d'entrée. Si vous êtes dans la salle des Entités, passez par la salle des interventions et asseyez-vous là pour recevoir une passe spirituelle avant de sortir.

Si vous souhaitez quitter la salle pour quelque raison, s'il vous plaît, demandez un responsable de salle afin qu'il vous aide.

## **9.16 Lettres à la Casa**

Si vous le souhaitez, vous pouvez écrire à la Casa pour demander de l'aide ou faire parvenir votre gratitude ou autres ressentis. Toutes les demandes sont passées devant les Entités. La Casa répond à chaque lettre pour autant qu'il y ait les nom et adresse complètes. La Casa répond fréquemment à des lettres venant de 22 pays différents. Vous n'avez pas besoin d'écrire en portugais, mais cela aide si vous écrivez au moins en anglais, français, allemand, espagnol ou italien, langues pour lesquelles la Casa a des traducteurs. Parfois, les Entités vous demanderont de venir en personne. Elle ne le feraient pas si elles ne voyaient pas que c'est important et bénéfique pour vous, mais bien sûr, le choix est toujours le vôtre.

## **Chapitre 10. Fils et filles de la Casa**

### **10.1 Qu'est-ce que cela signifie ?**

Les Entités ont reconnu votre lien spirituel avec la Casa et votre mission et expriment un lien formel d'amour, faisant de vous un membre de la famille de la Casa. Vous êtes maintenant un médium de la Casa. Dès maintenant, vous serez toujours reconnu et bienvenu ici. C'est votre maison.

### **10.2 Qu'est-ce que cela demande ?**

Vous devez vous rendre à l'administration de la Casa et dire que l'Entité a fait de vous un fils ou une fille de la Casa. On va vous demander des renseignements personnels ainsi que 2 photos passeport. (Prenez note du format exact requis pour la photo.)

### **10.3 Qu'est-ce que cela autorise ?**

Etre fils ou fille de la Casa permet de toujours s'asseoir dans la salle de l'Entité lorsqu'il y a des sièges disponibles. Vous pouvez y entrer en vous mettant dans la file des salles de courant avant le début du travail. Cela vous permet également de commencer votre apprentissage en tant que médium.

CELA NE VOUS PERMET PAS, SUR QUI QUE CE SOIT, DE :

- Guérir.
- Placer vos mains. (spécialement sur d'autres médiums).
- Enseigner.
- Passer outre les règles et protocoles de la Casa.
- Etre rémunéré pour des traitements spirituels.
- Ou quoi que ce soit d'autre qui n'est pas spécifiquement statué dans la 1<sup>ère</sup> partie de ce paragraphe.

### **10.4 Quelles sont mes responsabilités en tant que médium de la Casa ?**

En tant que médium de la Casa, on attend que vous :

- Agissiez en tous temps avec amour, humilité et compassion, spécialement à la Casa.

- Soyez silencieux dans le hall principal et dans les salles de courant pendant le travail.
- Suivez toutes les instructions de la Casa.
- Vous familiarisez avec ce guide afin de pouvoir répondre correctement aux nouveaux visiteurs qui vous demanderont de l'aide.
- Connaissiez bien les travailleurs de la Casa afin de pouvoir diriger les gens vers les bonnes personnes.
- Respectez l'intimité du Médium Joao en limitant vos demandes sur son temps personnel.



## **Chapitre 11. Amener des gens à la Casa**

Imaginons que vous avez eu une expérience formidable et que vous avez envie d'y amener d'autres personnes. Si vous voulez amener un membre de votre famille ou quelques amis, vous n'avez pas grand chose à organiser. Par contre, il va vous falloir penser à toute une logistique si vous pensez amener un groupe.

Premièrement, vous devez demander la permission et le support de l'Entité pour amener un groupe ici. (Non pas parce que vous n'en avez pas le droit, mais parce que vous allez probablement avoir besoin d'aide. Vous vous engagez à plus que vous ne l'imaginez.)

En plus de toute la logistique, vous allez devoir faire face aux attentes de votre groupe. Vous allez devoir leur transmettre les règles et procédures de la Casa et les guider à travers cette expérience. Souvenez-vous que leur développement spirituel peut être très différent du vôtre et que vous allez devoir affronter des questions et des situations nouvelles pour vous.

En amenant un groupe, vous prenez une grande responsabilité. Prenez conscience de tout ce que cela implique avant de vous y lancer.

## Annexes :

### Annexe A : Résumé rapide pour les nouveaux arrivants

1. Aller à la réunion de bienvenue le mardi à 19 heures.
2. Arriver à la Casa vers 7h30, le premier jour.
3. Aller au kiosque et y prendre son billet gratuit. Si c'est votre 1<sup>ère</sup> fois et que vous n'avez jamais envoyé votre photo ou reçu de passiflores de la Casa, prenez un billet 1<sup>ère</sup> fois (primeira vez). Si vous avez déjà envoyé votre photo ou reçu des passiflores, prenez un ticket 2<sup>e</sup> fois (segunda vez), voir un billet « révision » si vous ne l'avez pas eue lors de votre précédent séjour à Abadiânia.
4. Mettez-vous dans la file des traductions. Cette file se forme en général en face de la cafétéria. Faites traduire vos problèmes, besoins ou demandes en portugais, par écrit. Clarifiez chacun de vos doutes avec le traducteur (si vous êtes ici avec un groupe, votre guide s'est occupé de les clarifier avant.).
5. Allez dans le hall principal et attendez que votre file soit appelée. Dans ce hall, gardez une attitude respectueuse, de prière et ne croisez ni les bras, ni les jambes. Vous pouvez aussi bien être assis que debout.
6. Quand votre file est appelée, mettez-vous debout dans la file et entrez dans la salle selon les instructions.
7. Pendant que vous êtes debout dans la salle, soyez silencieux et concentrez-vous sur vos demandes, problèmes ou maladies.
8. Lorsque c'est à votre tour de passer devant l'Entité, il se peut qu'elle vous dise ce dont vous avez besoin avant même que votre question soit traduite. C'est normal. Soyez certains d'avoir compris ce qu'il vous est dit et ne partez pas avant cela. Il y a des gens qui vont pouvoir vous aider ultérieurement, mais pour cela, vous devez vous souvenir de ce qui vous a été dit. Rappelez-vous qu'il y a des centaines de gens avant et après vous.
9. S'il vous est demandé de vous asseoir dans une pièce particulière, suivez les indications ou les gestes des responsables de salles et asseyez-vous où l'on vous indique. Fermez les yeux et gardez-les fermés. Ne croisez ni les bras ni les jambes et concentrez-vous, les yeux fermés, jusqu'à la fin de la séance. A la fin de la séance, vous est invité à boire un godet d'eau fluidifiée.
10. Quand tout le monde se lève, vous pouvez vous lever également. Buvez votre eau fluidifiée et quittez la pièce en silence. Si c'est le matin, allez dans la file de la soupe. Si vous avez des

questions, demandez à un des volontaires ou employés à l'extérieur, devant le hall principal. Ne vous adressez pas aux responsables de salles. Ils sont déjà en train de préparer les salles pour la prochaine séance.

11. Lorsque c'est votre tour, mangez votre soupe qui fait partie de votre traitement et retournez dans votre chambre pour vous reposer, manger, puis préparez-vous pour la séance de l'après-midi.
12. LA CASA RECOMMANDE FORTEMENT QUE VOUS PASSIEZ LE MOINS DE TEMPS POSSIBLE EN BABILLAGES INUTILES. SENTEZ-VOUS LIBRES DE POSER TOUTES VOS QUESTIONS ET OBTENEZ VOS RÉPONSES, MAIS ESSAYEZ, LE RESTE DU TEMPS, DE VOUS CONCENTRER SUR LE POURQUOI VOUS ÊTES VENUS A LA CASA. CELA FERA UNE TRÈS GRANDE DIFFÉRENCE.
13. Lire et vous familiariser avec ce guide devrait répondre à la plupart de vos questions.



## **Annexe B : J'ai une intervention spirituelle de prévue. Que dois-je faire maintenant ?**

1. Arrivez à la Casa au moins 15 minutes avant l'heure prévue de votre intervention.
2. Attendez dans le hall principal jusqu'à ce que la file des interventions soit appelée.
3. Suivez la file jusque dans la pièce des interventions et asseyez-vous où on vous l'indique.
4. Écoutez avec attention les instructions qui sont données en portugais et en anglais.
5. On va vous demander de fermer les yeux et de placer votre main droite sur l'endroit de votre maladie. S'il est difficile d'accès ou qu'il y a plus d'un endroit à soigner, mettez la main sur votre coeur. L'autre main doit reposer, paume ouverte, sur votre cuisse.
6. Pendant l'intervention, gardez les yeux fermés et concentrez-vous sur ce que vous voulez guérir. Restez calme et permettez au travail de se faire. Certaines personnes sentent beaucoup de choses et d'autres non. Certaines voient des choses, d'autres non. Il n'y a pas de formule pour vous aider à percevoir. Simplement permettez que le travail se fasse et faites confiance : ce qui se passe est exactement ce qui doit se passer.
7. Lorsque le travail est terminé, vous êtes invité à vous lever et à quitter la pièce calmement. Demandez où a lieu la réunion d'explication post-intervention où l'on vous expliquera quoi faire.

## **Annexe C. : Instructions post-intervention**

1. Traitez cette intervention spirituelle comme une opération faite par un chirurgien dans un hôpital. Bien que vous n'ayez subi aucun geste médical, les esprits ont atteint vos organes et vous aurez besoin de temps et de repos pour intégrer ces changements.
2. Repos absolu pendant 24 heures.
3. Prenez un taxi pour rentrer à l'hôtel.
4. Prenez votre 1<sup>ère</sup> passiflore en arrivant dans votre chambre. Si vous avez un doute sur laquelle prendre, référez-vous à l'annexe F : « Que faire lorsque l'on reçoit plusieurs lots de passiflores. »
5. Demandez que l'on vous apporte votre soupe de la Casa dans votre chambre.
6. Couchez-vous et dormez le plus possible.
7. Vous pouvez vous lever pour manger ou aller aux toilettes, mais retournez immédiatement vous coucher.
8. Ne retournez pas dans le hall principal ni dans les salles de courant pendant 24 heures. (2 séances complètes après votre intervention.) On vous recommande de ne pas revenir à la Casa, mais si vous avez un bain de cristal prévu, vous pouvez venir le faire puis retourner dans votre chambre immédiatement après.
9. Pas d'exercice physique, pas de danse, pas de marche, pas de bains de soleil etc. pendant au moins 8 jours.
10. Aucune activité sexuelle pendant 40 jours. (8 jours si ce n'est pas votre 1<sup>ère</sup> intervention). Est incluse toute activité sexuelle, avec ou sans partenaire...
11. Soyez dans la file de révision 8 jours plus tard.
12. SI VOUS QUITTEZ ABADIÂNIA, après votre intervention, ne portez pas vos bagages. Demandez au chauffeur de taxi de le faire pour vous. Au guichet d'enregistrement des bagages, demandez de l'aide pour les mettre sur le tapis. 8 jours plus tard, suivez les instructions pour la révision (annexe D).
13. Si vous avez eu une intervention pour les yeux, pas de lecture ou d'écriture, pas de télévison, ni d'ordinateur.

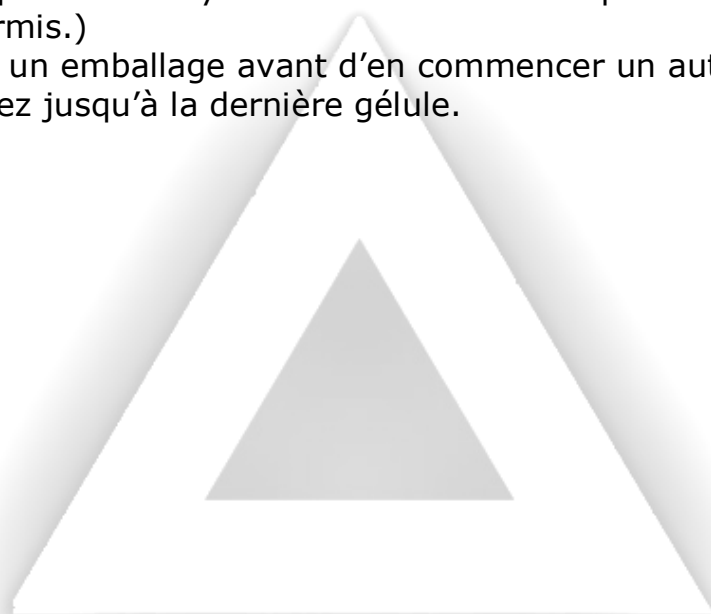
## **Annexe D. : Instructions pour la révision**

1. Suivez ces instructions la 7<sup>e</sup> nuit qui suit votre intervention (Si vous avez eu votre intervention un jeudi, la 7<sup>e</sup> nuit est la nuit du mercredi au jeudi suivant.)
2. Allez au lit avant minuit, confortablement habillé en blanc.
3. Placez un verre d'eau fluidifiée de la Casa à côté de vous. (\*)
4. Adressez une prière à Dom Inacio de Loyola afin qu'il enlève vos fils invisibles et révise votre intervention.
5. Restez au lit jusqu'à 5 heures du matin au moins. Si vous devez vous lever, retournez vite au lit après.
6. Si vous ne pouvez pas dormir, gardez vos yeux fermés et restés tranquillement allongé.
7. Le matin, au réveil, buvez l'eau et dites une prière de remerciement à Dom Inacio de Loyola.
8. Si vous êtes à Abadiânia, allez dans la file des révisions correspondant à votre intervention (si votre intervention a eu lieu un jeudi à 14 heures, vous devrez être dans la file de révision le jeudi suivant, à 14 heures.)
9. Si vous avez déjà quitté Abadiânia, la prochaine fois que vous viendrez à la Casa, vous devrez commencer par aller dans la file des révisions.

(\*) Si vous n'avez pas d'eau de la Casa, prenez de l'eau filtrée dans un verre, adressez une prière à Dom Inacio de Loyola pour demander qu'il la bénisse.

## **Annexe E. : Que faire des prescriptions de passiflores ?**

1. Vous pouvez acheter vos passiflores à la pharmacie de la Casa située derrière le kiosque.
2. Si c'est votre 1<sup>er</sup> lot, prenez tout de suite une gélule et continuez d'en prendre 3 fois par jour jusqu'à la fin du lot. Juste avant les repas est un bon moment.
3. Vous devez suivre un régime spécial durant leur prise. Il consiste à éviter complètement toute boisson alcoolique, la viande de porc et ses dérivés, et le poivre. (Cela inclut le poivre blanc, le poivre noir, le poivre de Cayenne et tous les autres piments. Les poivrons sont permis.)
4. Finissez un emballage avant d'en commencer un autre.
5. Continuez jusqu'à la dernière gélule.

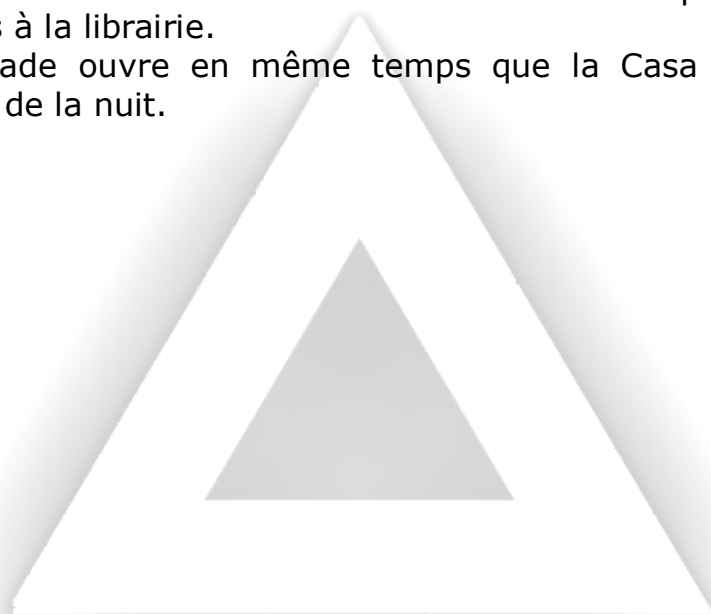


## **Annexe F. : Que devez-vous faire si vous recevez plusieurs prescriptions de passiflores ?**

1. Si le 1<sup>er</sup> lot (prescription) vous a été donné lors de votre passage devant l'Entité et que le second vous a également été donné en passant devant l'Entité, vous devez finir le 1<sup>er</sup> lot et ensuite commencer le 2<sup>e</sup> lot.
2. Si le 1<sup>er</sup> lot vous a été donné lors de votre passage devant l'Entité et le 2<sup>e</sup> lot lors d'une intervention, vous devez interrompre immédiatement le 1<sup>er</sup> lot et commencer à prendre le second (celui de l'intervention). Ce n'est que lorsque vous l'aurez terminé que vous recommencerez à prendre le 1<sup>er</sup> lot et le terminerez.
3. Si votre 1<sup>er</sup> lot vous a été donné lors d'une intervention et le second également, vous allez terminer le 1<sup>er</sup> lot et ensuite commencer le second.
4. Si vous recevez plus de 2 lots, la règle est la suivante : La priorité est donnée à celui de la 1<sup>ère</sup> intervention. Suivent ensuite, dans l'ordre, les interventions subséquentes. Ensuite, vous prendrez les lots qui vous ont été donnés en passant devant l'Entité, dans l'ordre chronologique.

## **Annexe G. : Horaire de la Casa**

1. Les portes sont ouvertes tous les jours de 7h00 à 21h00.
2. Les salles de courant sont ouvertes le mercredi, jeudi et vendredi de 7h45 à la fin du travail du matin et de 13h45 à la fin du travail de l'après-midi.
3. La cafétéria ouvre le mercredi, jeudi et vendredi de 6h30 à 17h00.
4. La librairie est ouverte du lundi au vendredi de 8h00 à 18h00 (dès 7h00 les jours de travail) et le samedi et dimanche de 8h00 à 12h00.
5. Les bains de cristaux se font sur rendez-vous uniquement. Voir les horaires à la librairie.
6. La cascade ouvre en même temps que la Casa et ferme à la tombée de la nuit.



## Annexe H. : La cascade

1. La cascade est un endroit sacré de la Casa. Ces règles ont été dictées par les Entités afin que la cascade reste un lieu actif de guérison. Elle est ouverte en même temps que la Casa et ferme à la tombée de la nuit.
2. Vous devez avoir une permission spécifique écrite des Entités pour aller à la cascade ou devez y aller accompagné de quelqu'un qui a une permission écrite d'y amener des personnes.
3. Vous ne devez pas y aller seul.
4. Hommes et femmes y vont séparément.
5. Respectez le silence pendant que vous êtes à la cascade et ses alentours.
6. Pas d'appareil photo, de caméra, ni d'enregistrements sonores (CD, MP3, cassettes, etc.) pas de savon d'aucune sorte, pas de bougie, ni d'encens.
7. Pas d'offrande, ni d'autel d'aucune sorte à la cascade et ses alentours.
8. N'emportez ni ne déplacez aucun objet de la cascade et de ses alentours. Cela inclut pierres, cristaux, fleurs ou tous autres objets.
9. Gardez le silence pendant que vous êtes à la cascade et ses environs.
10. Dites une prière en arrivant à la cascade et demandez aux Entités de travailler sur vous.
11. Baignez-vous rapidement et sortez. (n'oubliez pas que d'autres attendent.)
12. Dites une prière afin de clore votre visite à la cascade.
13. N'allez jamais à la cascade pendant la nuit.
14. Respectez les autres. Fermez le portail quand vous descendez à la cascade et laissez-le ouvert lorsque vous sortez. C'est cela qui permet aux nouveaux arrivants de savoir s'ils peuvent entrer ou pas.
15. Il arrive parfois que l'Entité donne des instructions spécifiques qui contredisent ces règles. Cela est très rare et ne se fait que sur instruction spontanée spécifique de l'Entité. Cela ne se demande pas.
16. Il est sage d'aller en taxi si vous êtes un petit nombre. *Également si vous êtes dans les 8 jours post-intervention.*

## Annexe I. Questions fréquentes

1. **Si j'ai eu ma 1<sup>ère</sup> intervention la 1<sup>ère</sup> semaine, puis ma seconde intervention la 2<sup>e</sup> semaine, pendant combien de jours dois-je respecter l'abstinence sexuelle ?** Pendant 40 jours.
2. **Si j'ai eu ma 1<sup>ère</sup> intervention il y a 39 jours et qu'aujourd'hui j'ai une 2<sup>e</sup> intervention, pendant combien de jours dois-je respecter l'abstinence sexuelle ?** Pendant 8 jours après la dernière intervention.
3. **Les Entités opèrent-elles ?** La Casa de Dom Inacio n'est pas un centre médical et n'offre aucun type de traitement médical. La Casa est un centre spirite où souvent la guérison a lieu par la grâce de Dieu. Ses soins sont souvent appelés « opération/chirurgie » par le public en général, en références aux résultats obtenus. Cela ne représente en aucun cas ce qui se passe où ce qui est offert à la Casa de Dom Inacio. La Casa a une infirmerie où les gens qui se sentent mal durant leur expérience spirituelle à la Casa sont traités. Une infirmière diplômée s'y trouve en permanence, en accord avec les lois locales et fédérales.
4. **Dois-je cesser de prendre mes médicaments pendant mon séjour à la Casa ?** Non, la Casa est un centre spirituel et n'a pas l'autorité de vous recommander d'arrêter ou de modifier votre traitement médical. Ces décisions appartiennent aux autorités médicales. L'expérience à la Casa est purement spirituelle et ne va pas interférer avec aucun des traitements médicaux prescrits par votre médecin.
5. **Les passiflores vont-elles interférer avec mon traitement médical ?** Les passiflores sont composées des feuilles de l'arbre du fruit de la passion. Elles n'ont aucune valeur médicinale ou contre-indication. Elles n'interféreront avec aucun médicament prescrit. Leurs effets sont comparables à ceux d'une tisane calmante.
6. **Je ne peux pas manger de piment, mais puis-je manger du Wasabi ? (Ça n'est pas du piment, après tout, non ?)** A notre connaissance, personne n'a posé la question aux Entités, spécifiquement pour le Wasabi. Mais étant donné que c'est très épicé et que vous êtes ici pour un traitement existant nulle part ailleurs, pensez-vous que cela vaut la peine de prendre le risque ? Dans le doute, soyez prudent !

7. **Dois-je porter des sous-vêtements blancs ?** Les Entités de la Casa nous demandent de nous habiller en blanc. Ces points de détails sont laissés à votre discrétion.
8. **Est-ce que je peux donner de mes passiflores à ma femme ?** Ces passiflores sont chargées spirituellement pour vous et seulement pour vous. Le bénéfice spirituel que vous pouvez en retirer serait perdu en les donnant à quelqu'un d'autre.
9. **Pourquoi dois-je payer les passiflores ?** Les normes brésiliennes de santé exigent que tout supplément destiné à la consommation humaine doit être manipulé et emballé dans un laboratoire répondant au standard des normes pharmaceutiques en vigueur au Brésil. Cela implique un coût que la Casa doit couvrir. Si vous n'avez pas les moyens d'acheter vos passiflores, les Entités recommandent que vous en parliez à l'administrateur de la Casa ou au directeur qui feront le nécessaire pour vous.
10. **Pourquoi y a-t-il une règle d'abstinence sexuelle ?** L'énergie sexuelle peut avoir un grand pouvoir et affecter certaines des énergies subtiles qui travaillent en vous après une intervention spirituelle.
11. **L'eau fluidifiée est-elle différente des autres eaux en bouteille ?** Si vous vous intéressez à l'aspect scientifique de l'eau fluidifiée, lisez « Messages from water I and II », par Mr. Emoto. Ses études démontrent l'effet des mots et même des pensées sur l'eau gelée en cristaux. Si un mot écrit sur une bouteille peut changer la forme d'une molécule d'eau, il est possible d'assumer le fait que le pouvoir de la prière et de l'énergie spirituelle peuvent en faire autant, à un niveau probablement beaucoup plus élevé. Si l'on considère que le corps humain est constitué de 70 % d'eau, intuitivement, il paraît évident que l'ingestion de cette eau bénie par les Entités de la Casa puisse grandement nous affecter.
12. **Je suis déjà passé devant l'Entité, mais je dois montrer des photos de personnes qui ne sont jamais passées devant l'Entité. Dois-je me tenir dans la file des 1<sup>ère</sup> fois ou des 2<sup>e</sup> fois ?** Vous devez être dans la file des secondes fois.
13. **Je suis passé devant l'Entité et elle m'a dit qu'elle me rendra visite cette nuit.** L'Entité parle d'une visite spirituelle qui aura lieu cette nuit, pendant votre sommeil. Cela ne sert à rien de veiller. Personne ne va venir toquer à votre porte. Le mieux est d'aller vous coucher pas trop tard pour une bonne nuit de sommeil. Vous pouvez, si vous le voulez, placer un verre d'eau fluidifié à côté de vous. En vous levant, dites une prière de remerciement et buvez l'eau. Parfois l'Entité va vous demander de rester éveillé jusqu'à une certaine heure. Dans ce cas, il vaut

mieux vous concentrer ou prier. Ne passez pas votre temps devant la télévision ou à jouer.

14. **L'Entité m'a dit qu'elle fait mon travail. Qu'est-ce que cela signifie ?** L'Entité vous fait savoir qu'elle s'est engagée au travail spirituel nécessaire afin de répondre à votre besoin ou demande. C'est un engagement à faire leur part. Rappelez-vous que vous devez faire la vôtre afin d'obtenir le résultat désiré.
15. **L'entité m'a dit qu'elle veut me voir cet après-midi (ou demain matin). Que dois-je faire ?** Vous devez revenir cet après-midi dans la file appelée file de 14 heures (file de 8 heures si c'est le matin.).

